

# Facts & Figures 2022 (eerste kwartaal)

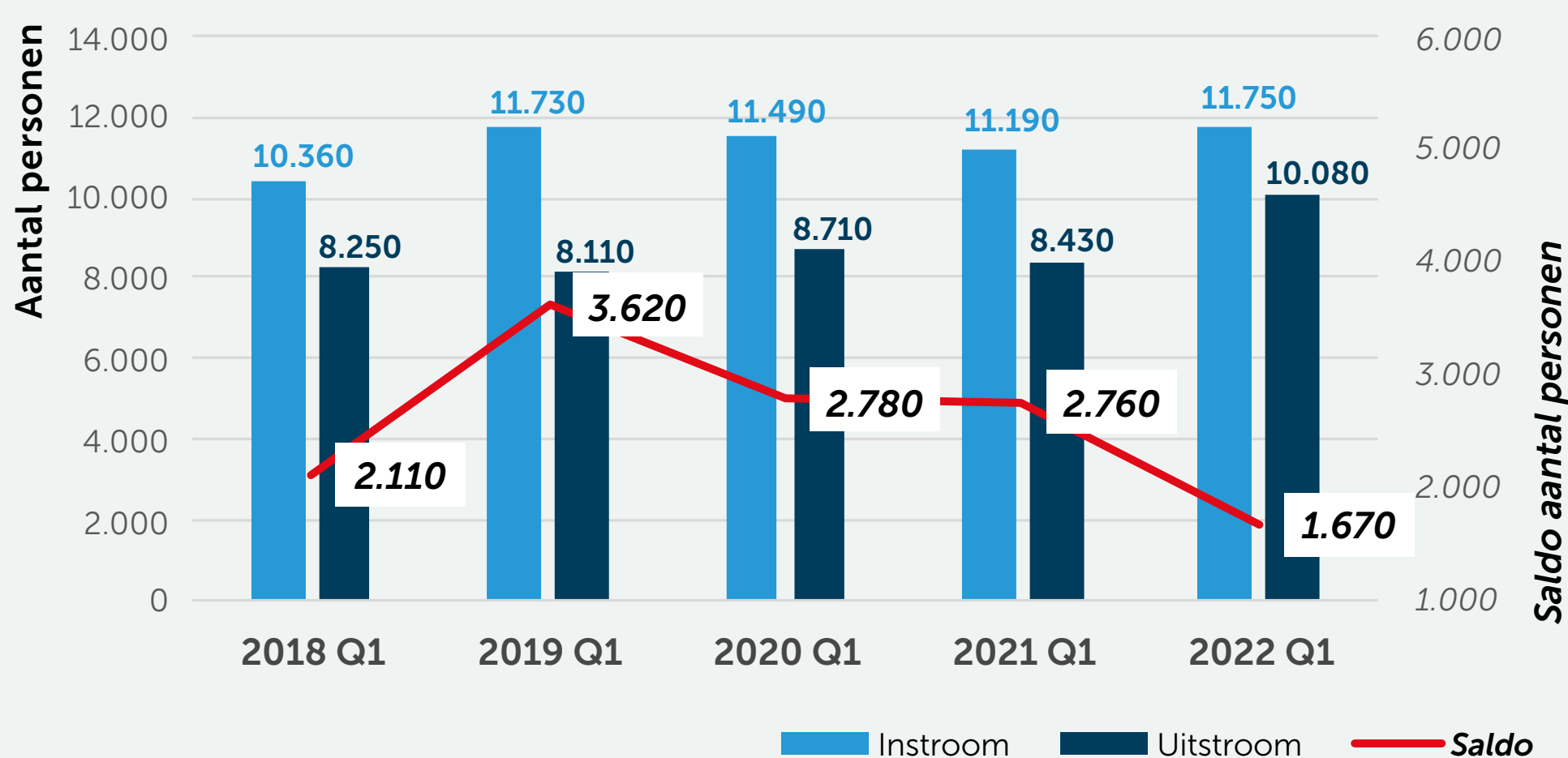
Deze factsheet geeft inzicht in de ontwikkelingen op de arbeidsmarkt in de regio Rotterdam-Rijnmond.

**89.800**  
medewerkers

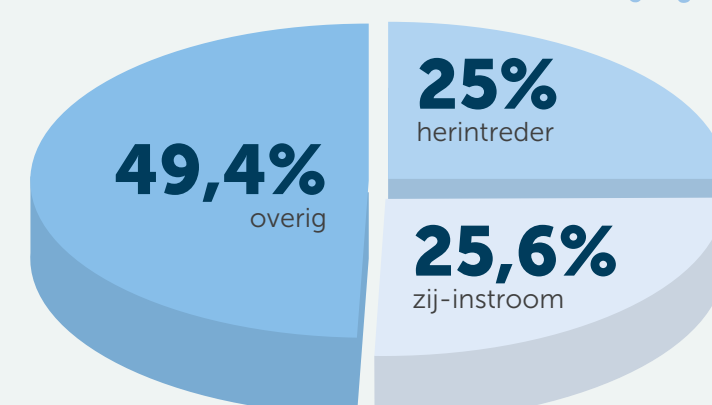
In het eerste kwartaal van 2022 werkten 89.800 medewerkers in zorg en welzijn in Rotterdam-Rijnmond. Dat zijn er meer dan vorig jaar: 88.300.

**1,7%**

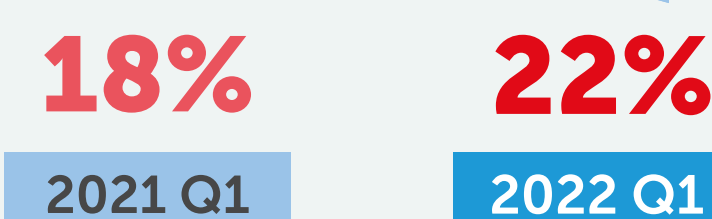
## Instroom, uitstroom en saldo in de sector



## Herkomst instroom



## Uitstroom



van medewerkers jonger dan 25 jaar verlieten de sector.

## Kort verzuim

2022 eerste kwartaal

**6,4%** **6,6%** **7,4%** **6%**

GGZ\* GHZ\* VVT\* ZH\*

**4,0%** **4,4%** **5,0%** **3,8%**

2021 eerste kwartaal

## Lang verzuim

2022 eerste kwartaal

**4,1%** **4,8%** **4,5%** **3,8%**

GGZ\* GHZ\* VVT\* ZH\*

**3,0%** **4,0%** **3,8%** **3,0%**

2021 eerste kwartaal

Ook de landelijke percentages van kort en lang verzuim liggen in het eerste kwartaal van 2022 hoger dan vorig jaar.

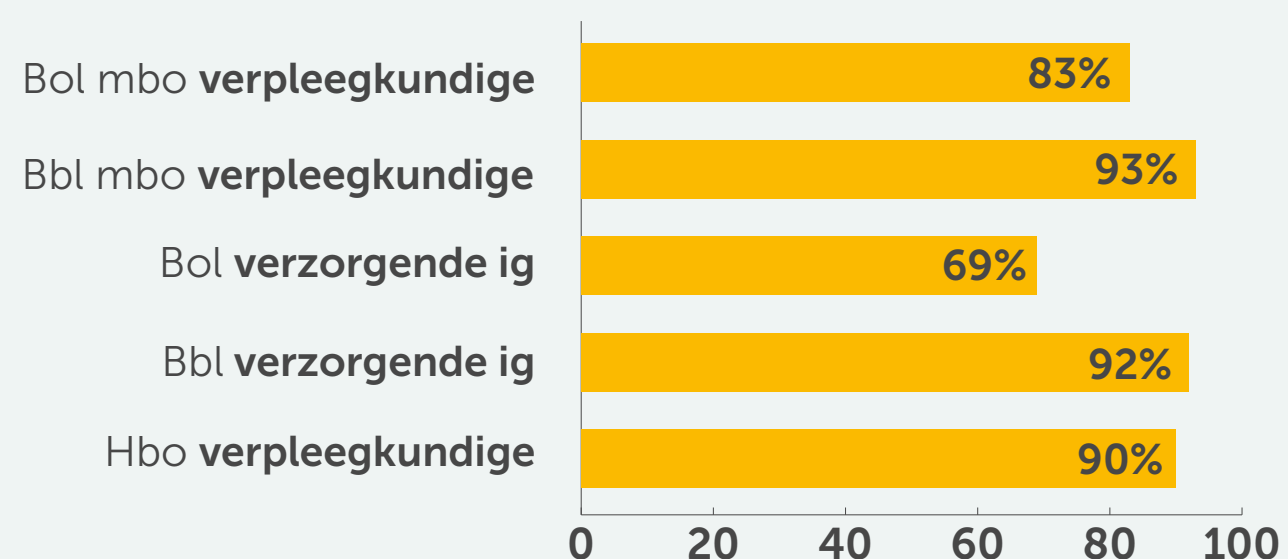
## Instroom in het onderwijs in studies voor tekortberoepen

percentages en aantallen in schooljaar 2021/2022 t.o.v. schooljaar 2020/2021

	↑ 14%	↑ 11%	↓ -6%	↑ 11%	↑ 10%	↑ 8%
	Bol mbo verpleegkundige	Bbl mbo verpleegkundige	Bol verzorgende ig	Bbl verzorgende ig	Volledig hbo verpleegkundige	Totaal hbo verpleegkundige
2021/'22	570	200	310	420	430	550
2020/'21	500	180	330	380	390	510

## Sectorrendement tekortfuncties zorgberoepen\*\*

gediplomeerden in schooljaar 2020/2021



## Sectorrendement agogische tekortfuncties\*\*

gediplomeerden in schooljaar 2020/2021

