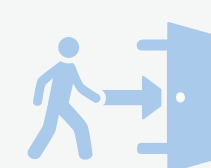


Facts & Figures 2023 (derde kwartaal)

Deze factsheet geeft inzicht in de ontwikkelingen op de arbeidsmarkt in de regio Rotterdam-Rijnmond

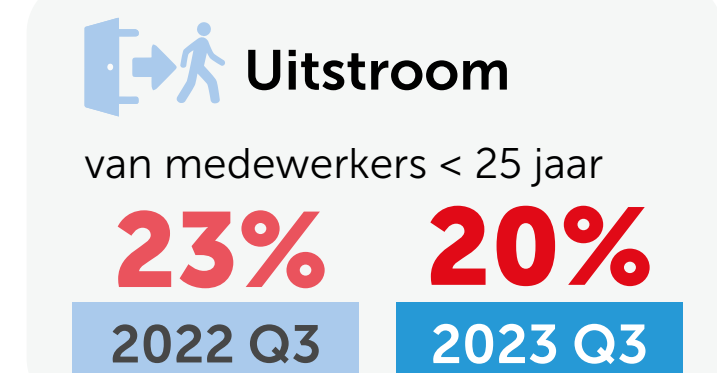
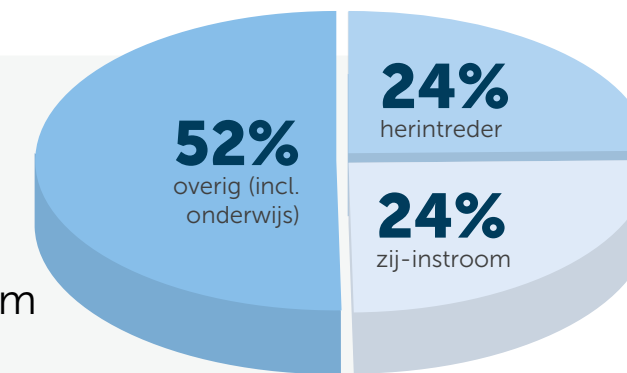
91.100
werknemers

In het derde kwartaal van 2023 werkten 91.100 werknemers in Zorg & Welzijn in Rotterdam-Rijnmond. Dat zijn er meer dan vorig jaar: 89.800.



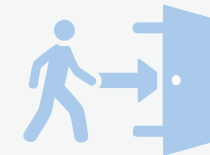
Herkomst instroom

Het aandeel vanuit het onderwijs is iets toegenomen, het aandeel van zij-instroom is gedaald t.o.v. totale instroom



Instroom in het onderwijs

Percentages en aantallen in schooljaar 2022/2023 t.o.v. schooljaar 2021/2022

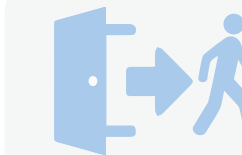
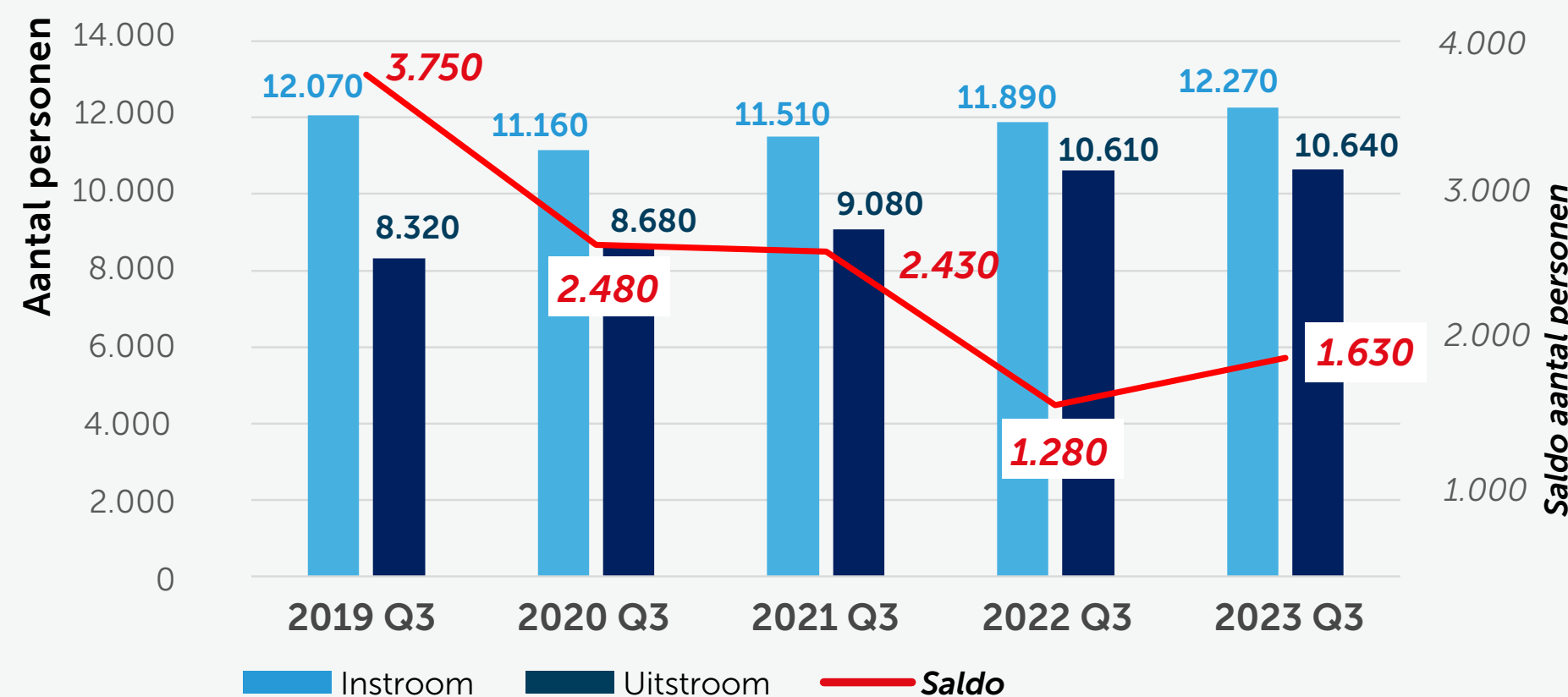


| Opleiding | 2021/22 | 2022/23 | % |
|-------------------------------|---------|---------|------|
| Bol mbo verpleegkundige | 570 | 450 | -21% |
| Bbl mbo verpleegkundige | 200 | 180 | -10% |
| Bol verzorgende ig | 310 | 270 | -13% |
| Bbl verzorgende ig | 420 | 350 | -17% |
| Voltijd hbo verpleegkundige | 430 | 320 | -26% |
| Totaal hbo verpleegkundige | 550 | 430 | -22% |
| Bol mbo maatschappelijke zorg | 490 | 560 | 14% |
| Bbl mbo maatschappelijke zorg | 320 | 250 | -22% |
| Totaal mbo Sociaal werk | 340 | 390 | 15% |
| Totaal hbo Sociaal werk | 680 | 600 | -12% |



Instroom, uitstroom en saldo in de sector

Het saldo is verbeterd t.o.v. van 2022



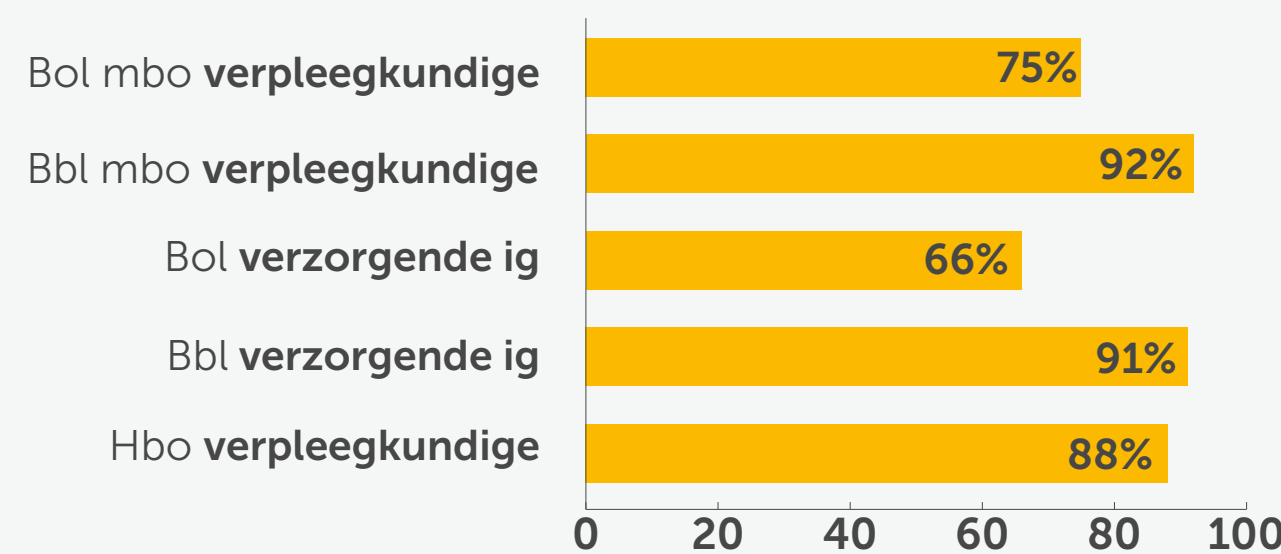
Uitstroom uit zorg en welzijn

Het hoge uitstroom percentage uit de jeugdzorg in Rijnmond zien we ook bij andere groot stedelijke regio's

| Branche | 2022 Q3 | 2023 Q3 | % |
|--|---------|---------|------|
| Universitair medische centra | 900 | 900 | 0% |
| Ziekenhuizen en overige med. spec. zorg | 1.280 | 1.250 | -2% |
| Geestelijke gezondheidszorg | 690 | 570 | -17% |
| Huisartsen en gezondheidscentra | 250 | 210 | -16% |
| Overige zorg en welzijn | 1.120 | 1.150 | 3% |
| Verpleging, verzorging en thuiszorg | 3.390 | 3.300 | -3% |
| Gehandicaptenzorg | 960 | 950 | -1% |
| Jeugdzorg | 370 | 620 | 68% |
| Sociaal werk | 630 | 650 | 3% |
| Kinderopvang (incl. peuterspeelzaalwerk) | 1.010 | 1.110 | 5% |

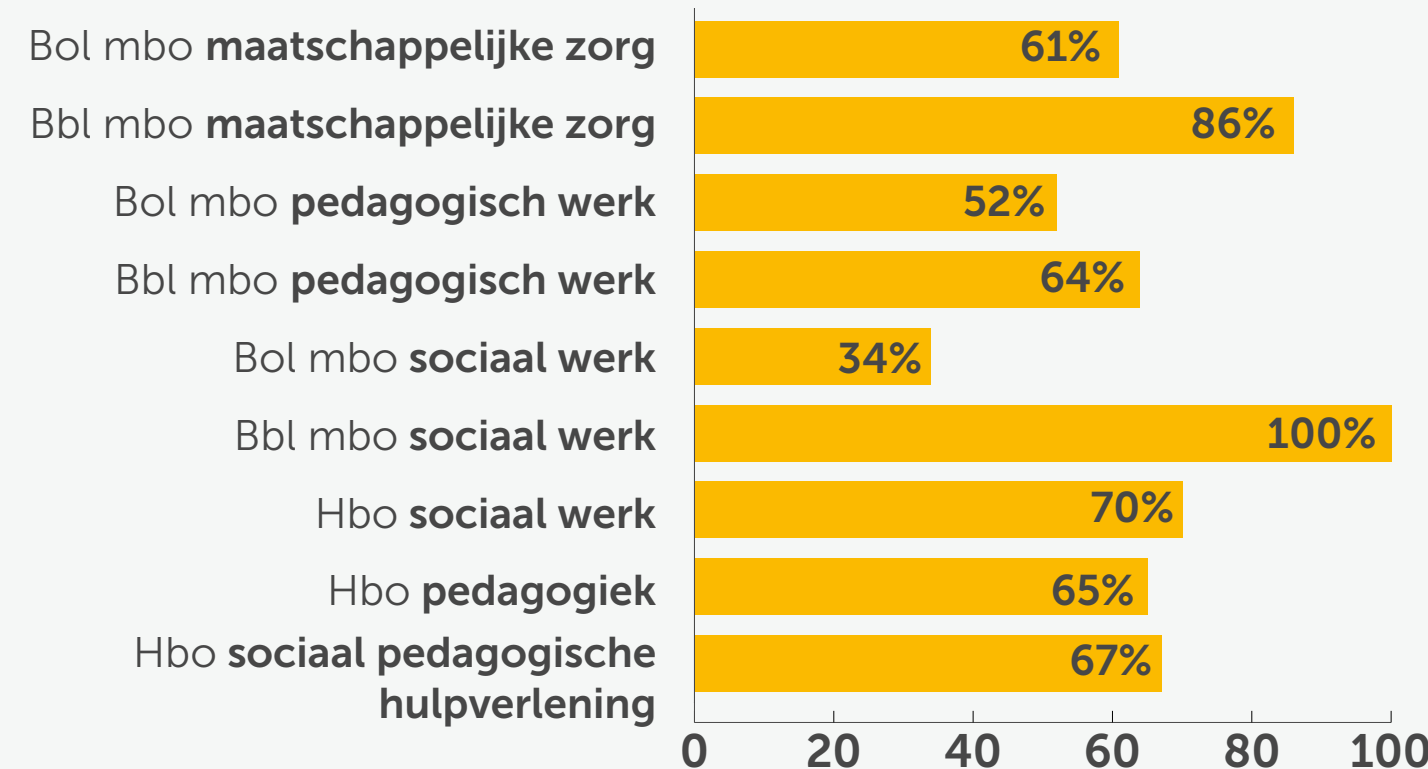
Sectorrendement** tekortfuncties zorgberoepen#

gediplomeerden in schooljaar 2021/2022

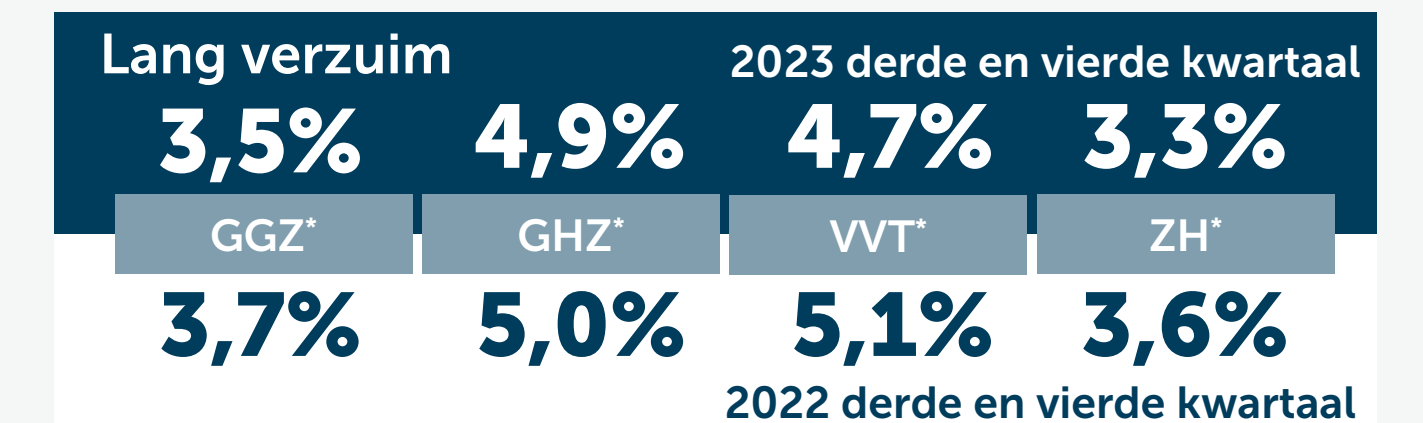
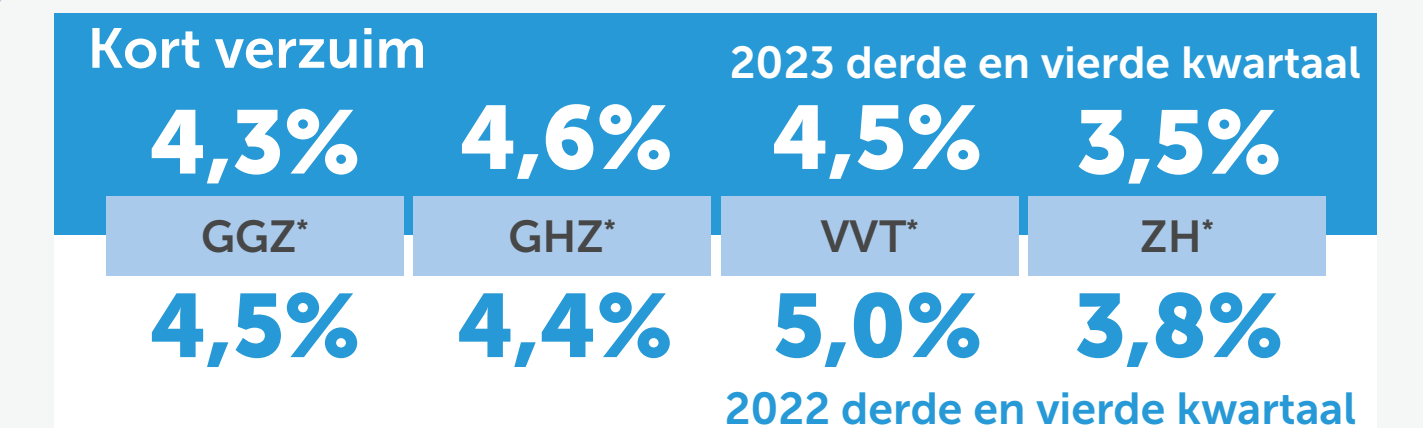


Sectorrendement agogische tekortfuncties#

gediplomeerden in schooljaar 2021/2022



Verzuim in zorg en welzijn



Bron: CBS, bewerkt door deRotterdamseZorg, uitgave april 2024

* Afkortingen: Geestelijke gezondheidszorg (GGZ), Verpleeg- en Verzorgingshuizen en Thuiszorg (VVT), Gehandicaptenzorg (GHZ), Ziekenhuis (ZH)

** Sectorrendement is het % studenten dat na het halen van het diploma in dat jaar werkzaam is in zorg en welzijn

Verwachte tekorten in 2031 in Rotterdam-Rijnmond